



EN UN LUGAR DE LA GRANJA

GUÍA DIDÁCTICA

ARTE
FUSIÓN
T Í T E R E S

EN UN LUGAR DE LA GRANJA

Colorada y Cocorita, las gallinas más presumidas del gallinero estaban muy alteradas por que habían puesto un montón de huevos. Cocorita se puso a contarlos en seguida, uno, dos, tres... hasta once. Luego llegó el turno de Colorada; ¡Uno, dos, tres... ¡pero solo hay diez! Eran muchos huevecitos, pero no alegró mucho a don Gallo, el jefe del corral, que quería hacer un partido de futbol con todos los pollitos.

Mientras las gallinitas estaban ocupadas con sus preparativos para el nacimiento de los pollitos apareció el Lobo que quería gastar una broma pesada a todo el mundo. Contó otra vez todos los huevos... y como vio que a Colorada le faltaba uno para el equipo de fútbol le puso un huevo trucado para tender una trampa a todos.



Cuando Colorada volvió contó de nuevo los huevos. ¡Ahora había once! Parece que había empatado con Cocorita y se puso muy contenta. Pero no hubo tiempo de más, de repente todos los pollitos comenzaron a nacer y se armó una gran fiesta. Salvo que había un huevo que no se abría, y tenía un ruido raro, "Tic, Tac, Tic, Tac", ¡Era una trampa!

Todos los pollitos se dieron cuenta y lanzaron muy lejos la trampa que voló y voló hasta caer detrás del lobo escondido y "Zas!" El propio Lobo cayó en su trampa: "Eso me pasa por gastar bromas pesadas", se dijo, magullado por su mala suerte.

Ya todo era feria en el gallinero. Prepararon el balón y las porterías para jugar el partido del corral, todos los pollitos juntos en un solo equipo: El de los grandes amigos.

DIBUJA A COLORADA

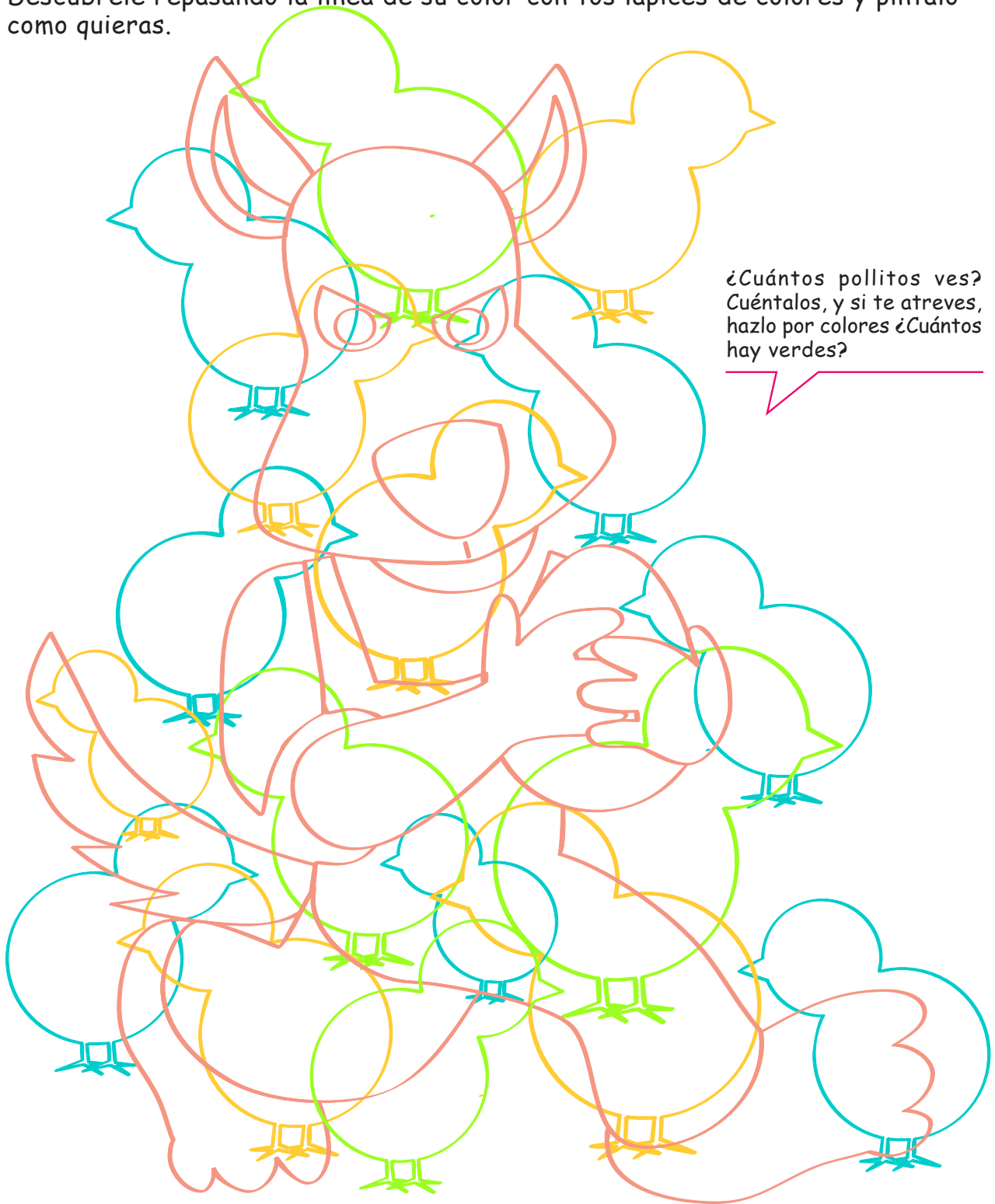
Colorada es tan despistada que no se ha dado cuenta que no está terminada de dibujar. ¿La ayudas tú?



¿Cuántos huevos hay?
Escribe su número encima
de cada uno.

ENCUENTRA AL LOBO

El lobo se ha escondido entre un montón de líneas con su huevo trampa. Descúbrele repasando la línea de su color con tus lápices de colores y píntalo como quieras.




¿Cuántos pollitos ves?
Cuéntalos, y si te atreves,
hazlo por colores ¿Cuántos
hay verdes?

EL EQUIPO DE LA GRANJA

¿Quieres que hagamos nuestro propio equipo de fútbol de pollitos? Decora y recorta el jugador de aquí. Podéis juntar varios y pintarlos parecidos i para que parezca un equipo completo! Después los podéis pegar todos juntos si queréis.

Pon el número de tu jugador en el balón. Pero cuidado en no repetirlo con un compa!




PAREJAS DE BAILE

Necesitamos: música animada (recomendable), espacio grande para circular.

Esta actividad está pensada para hacer en una clase completa y sirve para aprender a contar y unir a los compañeros y crear grupos.

Apartamos todo lo que nos estorbe, pues vamos a bailar todos juntos. Se inicia una música que anime a bailar con un compás muy marcado (un vals, por ejemplo), el animador/a puede acompañar con palmas para animar a los niños a moverse de la forma que más le divierta dando vueltas como si fuese un gran salón de baile.

De forma repentina, el director/a dirá "parejas de..." y dirá un número del dos en adelante (en función de hasta donde sepan contar los niños) y ellos harán grupos de baile, como es lógico, del número citado. Siguiendo el ritmo y sin dejar de circular. Cuando se quiera que se separen, se dice "ahora todos solos". Se repite hasta cuando se quiera.



¿Cuántos niños hay en cada grupo? ¡Escribe el número en el círculo y coloréalos!

Si no se dispone de música, se puede usar cualquier temática; por ejemplo se puede simular que son abejas volando y se forman "panales", haciendo que estén dando vuelta sobre sí mismos, o hacer que caminen alrededor y formar "trenes" con "vagones".